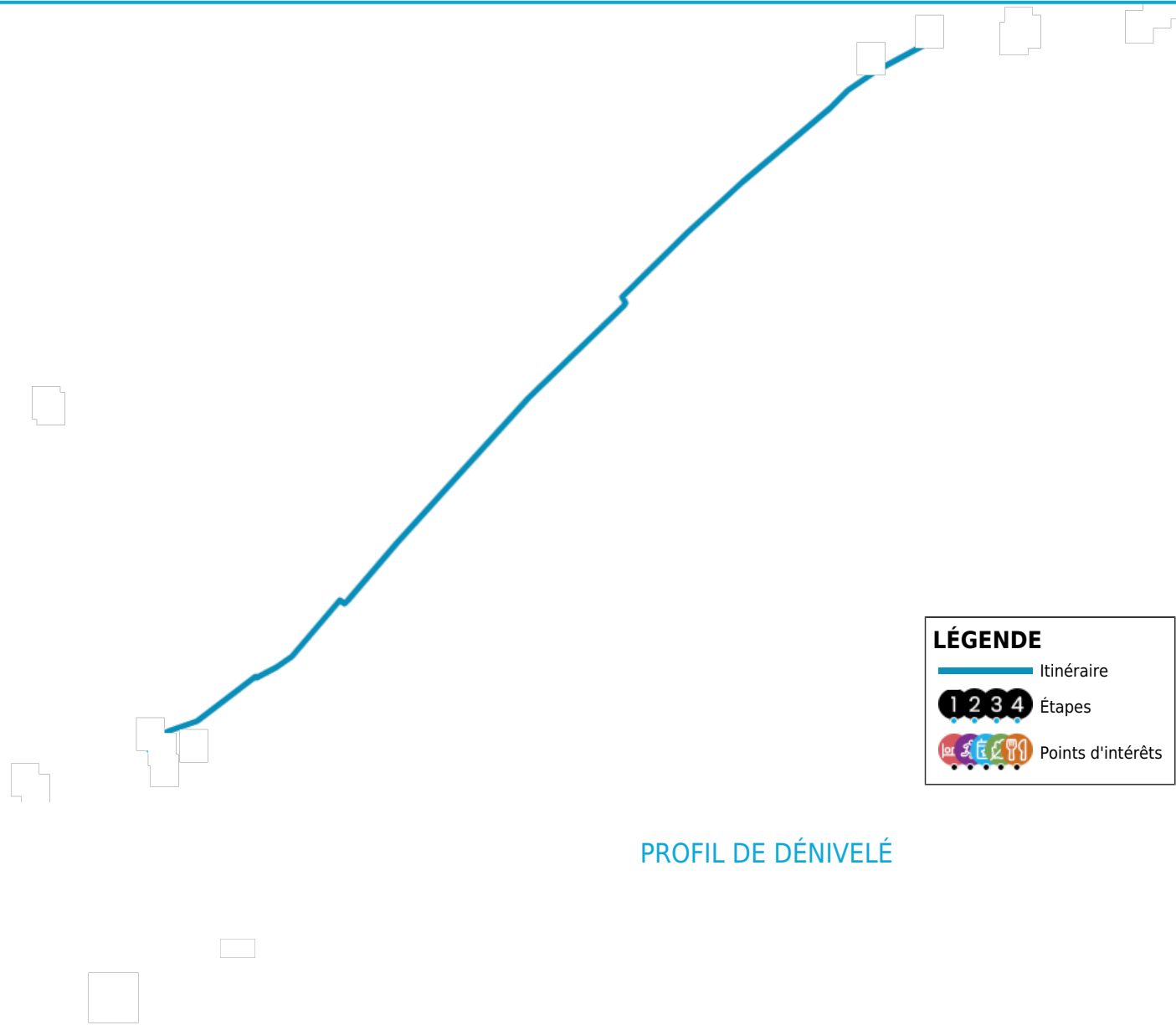


VOIE VERTE DU LIDO, DE SETE A MARSEILLAN


https://www.herault-tourisme.com/fr/fiche/itineraires-touristiques/voie-verte-du-lido-de-sete-a-marseillan-sete_TFOITILAR034V51WY00/



INFOS PRATIQUES

 Cyclotouriste

 Sète

 12.8km

 1h

★☆☆☆ Très facile

 + 5m


 - 5m

Balisage : 

Labels : 

LÉGENDE

 Itinéraire

 Étapes

 Points d'intérêts

PROFIL DE DÉNIVELÉ



COMMENT VENIR ?



ESPLANADE ROGER THÉRON
Avenue Jean Monnet
34200 SETE

QUI CONTACTER ?



Hérault Tourisme
Tel : +33 4 67 67 71 71

Juste au pied des dunes, c'est une voie verte exceptionnelle qui est ouverte le long des plages !

L'itinéraire commence juste après le Port des Quilles par une large promenade de front de mer longue de 1 km.

Elle se prolonge par une voie plus éloignée des bruits de la civilisation et finit par rejoindre la piste cyclable de Marseillan-Plage au niveau de rond-point de l'Avenue de la Méditerranée. Ici, vous pouvez bifurquer et poursuivre en direction de la pointe des Onglous, où le canal du Midi se déverse dans l'étang de Thau, et du port pittoresque de Marseillan-Ville.

Les étapes du circuit



De Esplanade Roger Therond, Avenue Jean Monnet, Sète à Avenue de la Méditerranée, Marseillan

Juste au pied des dunes, c'est une voie verte exceptionnelle qui est ouverte le long des plages ! L'itinéraire commence juste après le Port des Quilles par une large promenade de front de mer longue de 1 km. Elle se prolonge par une voie plus éloignée des bruits de la civilisation et finit par rejoindre la piste cyclable de Marseillan-Plage au niveau de rond-point de l'Avenue de la Méditerranée. Ici, vous pouvez bifurquer et poursuivre en direction de la pointe des Onglous, où le canal du Midi rejoint l'étang de Thau, et du port pittoresque de Marseillan-ville.



Avenue de la Méditerranée, Marseillan



SUR VOTRE CHEMIN...



OFFICES DE TOURISME

BUREAU D'ACCUEIL DE SETE - OFFICE DE TOURISME INTERCOMMUNAL ARCHIPEL DE THAU
à 3km du départ
SETE
+33 4 86 84 04 04
<http://www.tourisme-sete.com>
Labels : Accueil Vélo

BUREAU D'ACCUEIL DE MARSEILLAN - OFFICE DE TOURISME INTERCOMMUNAL ARCHIPEL DE THAU
à 12.5km du départ
MARSEILLAN-PLAGE
+33 4 67 21 82 43
<http://www.marseillan.com>
Labels : Accueil Vélo

OFFICE DE TOURISME CAP D'AGDE MEDITERRANEE
à 18km du départ
CAP-D'AGDE
+33 4 67 01 04 04
<http://www.capdagde.com>
Labels : Accueil Vélo



VINS & PRODUITS DU TERROIR

MAISON NOILLY PRAT
à 13km du départ
OENOPÔLE / MAISON DES VINS MARSEILLAN
+33 4 67 77 65 10
<http://www.noillyprat.com>
Labels : Accueil Vélo, Vignobles et Découvertes, Oenotour

LES CAVES RICHEMER
à 16.5km du départ
VENTE DE VINS AU CAVEAU MARSEILLAN-PLAGE
+33 4 67 21 90 26
<http://richeimer.fr>
Labels : Accueil Vélo



ACTIVITÉS & LOISIRS

CENTRE NAUTIQUE DE LA VILLE DE SÈTE
à 3km du départ
CENTRE NAUTIQUE SETE
+33 4 99 04 76 60
<http://nautisme-sete.fr/>
Labels : Accueil Vélo

BIKEMED
à 3km du départ
CYCLISME SETE
+33 6 95 63 12 75
<http://www.bikemed.fr/>
Labels : Accueil Vélo

TECH MOVE
à 3km du départ
CYCLES SETE
+33 9 82 33 74 23
<https://www.facebook.com/techmovesete/>
Labels : Accueil Vélo

MIDI CAP THAU
à 12.5km du départ
BATEAU PROMENADE EN MER MARSEILLAN-PLAGE
+33 6 95 71 66 20
<https://www.facebook.com/Midicapthau>
Labels : Accueil Vélo


ÉTOILE DE THAU IV
à 13km du départ
ACTIVITÉS NAUTIQUES MARSEILLAN
+33 6 03 23 73 65
<https://promenade-bateau-marseillan.com/>
Labels : Accueil Vélo, Vignobles et Découvertes



RESTAURANTS

L'ESSENTIEL
à 0.9km du départ
RESTAURANT SETE
+33 4 67 51 15 40
<https://lessentielsete.wixsite.com/webseite/online-ordering>
Labels : Accueil Vélo

LE 7 RIVER
à 3km du départ
RESTAURANT SETE
+33 9 80 47 88 43
<https://le-7-river.business.site/>
Labels : Accueil Vélo



PATRIMOINE CULTUREL

ESPACE GEORGES BRASSENS
à 1.5km du départ
MUSÉES, CENTRES D'INTERPRÉTATION ET COLLECTIONS SETE
+33 4 99 04 76 26
<http://www.espace-brassens.fr>
Labels : Accueil Vélo

MUSÉE DE LA MER
à 2.5km du départ
MUSÉES, CENTRES D'INTERPRÉTATION ET COLLECTIONS SETE
+33 4 99 04 71 55
<https://www.sete.fr/culture-et-patrimoine/musees-et-lieux-dexpositions/musee-de-la-mer/>
Labels : Accueil Vélo



PATRIMOINE NATUREL

LES PLAGES DE SETE
à 1km du départ
LITTORAL ESPACES NATURELS SETE
<https://www.tourisme-sete.com/plage-sete-activites-nautique-mer.html>

LA FORÊT DOMANIALE DES PIERRES BLANCHES
à 1.5km du départ
BOIS ET FORÊTS SETE
+33 4 99 04 71 71
<http://www.tourisme-sete.com>

RÉSERVE NATURELLE DU BAGNAS
à 15km du départ
ETANGS AGDE
+33 4 67 01 60 23
<https://www.adena-bagnas.fr/>
Labels : Oenotour

LA RÉSERVE NATURELLE DU BAGNAS
à 15km du départ
LITTORAL ESPACES NATURELS AGDE
+33 4 67 01 60 23
<https://www.adena-bagnas.fr/>



HÔTELS

LE VENEZIA
à 1.5km du départ
HÔTEL SETE
+33 4 67 51 39 38
<http://www.hotel-sete.com>
Labels : Accueil Vélo

HÔTEL PORT MARINE
à 3km du départ
HÔTEL-RESTAURANT SETE
+33 4 67 74 92 34
<http://www.hotel-port-marine.com>
Labels : Accueil Vélo

HÔTEL AU VALÉRY
à 3.5km du départ
HÔTEL SETE
+33 4 67 74 77 51
<http://www.hotellauvalery.com>
Labels : Accueil Vélo

HOTEL BELLEVUE CAP D'AGDE
à 18km du départ
HÔTEL CAP-D'AGDE
+33 4 67 26 39 10
<http://www.hotel-lebellevue.fr>
Labels : Accueil Vélo



CAMPINGS

CAMPING BEAUREGARD PLAGÉ
à 13km du départ
CAMPING MARSEILLAN-PLAGE
+33 4 67 77 15 45
<http://www.camping-beauregard-plage.com>
Labels : Accueil Vélo



MEUBLÉS & CHAMBRES D'HÔTES

CHAMBRE D'HÔTE IL PORTO-CHAMBRE BACINO
à 3.5km du départ
CHAMBRES D'HÔTES SETE
+33 4 48 08 13 67
<http://www.ilporto.fr>
Labels : Accueil Vélo

CHAMBRE D'HÔTE IL PORTO-CHAMBRE IL CAPITANO
à 3.5km du départ
CHAMBRES D'HÔTES SETE
+33 4 48 08 13 67
<http://www.ilporto.fr>
Labels : Accueil Vélo

CHAMBRE D'HÔTE IL PORTO-CHAMBRE ACQUA
à 3.5km du départ
CHAMBRES D'HÔTES SETE
+33 4 48 08 13 67
<http://www.ilporto.fr>
Labels : Accueil Vélo

CHAMBRE D'HÔTE IL PORTO - CHAMBRE TOSCANA
à 3.5km du départ
CHAMBRES D'HÔTES SETE
+33 4 48 08 13 67
<http://www.ilporto.fr>
Labels : Accueil Vélo



**GÎTES D'ÉTAPE & GÎTES DE
SÉJOUR**

GEORGES HOSTEL & CAFÉ
à 3.5km du départ
SETE
+33 4 67 19 39 30
<http://www.georghostel.com>
Labels : Accueil Vélo

VILLAGES DE VACANCES

DOMAINE DU LAZARET
à 1km du départ
SETE
+33 4 67 53 22 47
<http://www.lazaretsete.com>
Labels : Accueil Vélo